

Karten in deine App einbauen

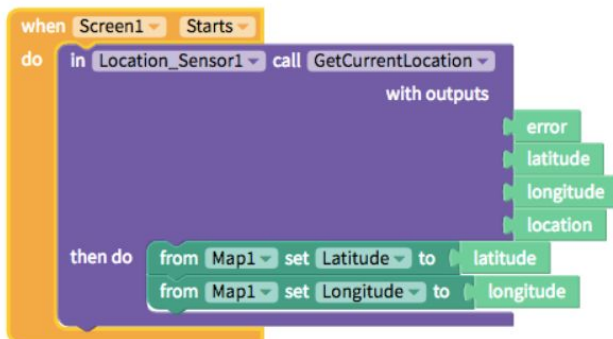
Mit der Google Maps-Komponente (sie lässt sich für iPhones auch auf Apple Maps umkonfigurieren) kannst du Karten in deine App einbauen. Ziehe dazu die Komponente **Map** auf die App-Vorschau:




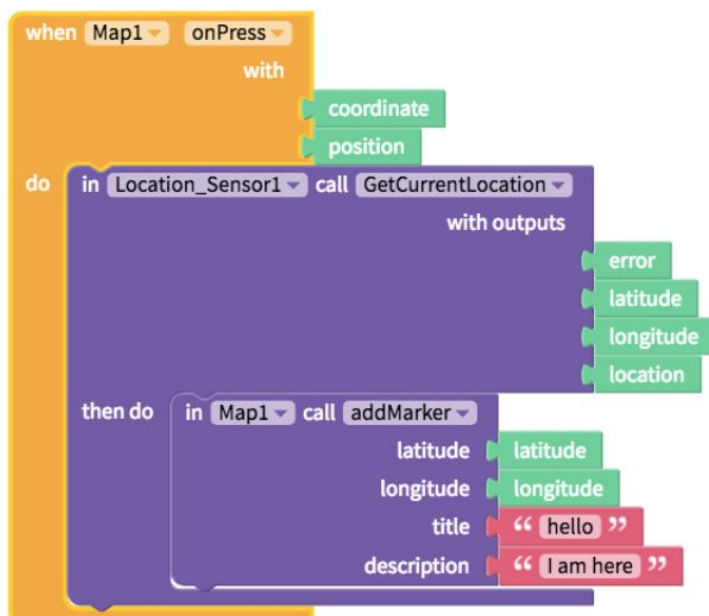
Füge jetzt auch noch einen Location Sensor hinzu:



Mit diesem kannst du die Map jetzt auf deinen aktuellen Standort auto-zentrieren:



So kannst du auch noch einen **Marker mit Beschriftung** hinzufügen:



Tippe auf den Marker, um die **Beschriftung** zu sehen, die du bei *title* und *description* angegeben hast.