


Layouting mit Screens

Die Komponente **Screen**, die jede Seite auf der App darstellt, bietet einige grundlegende Layouting-Funktionen.

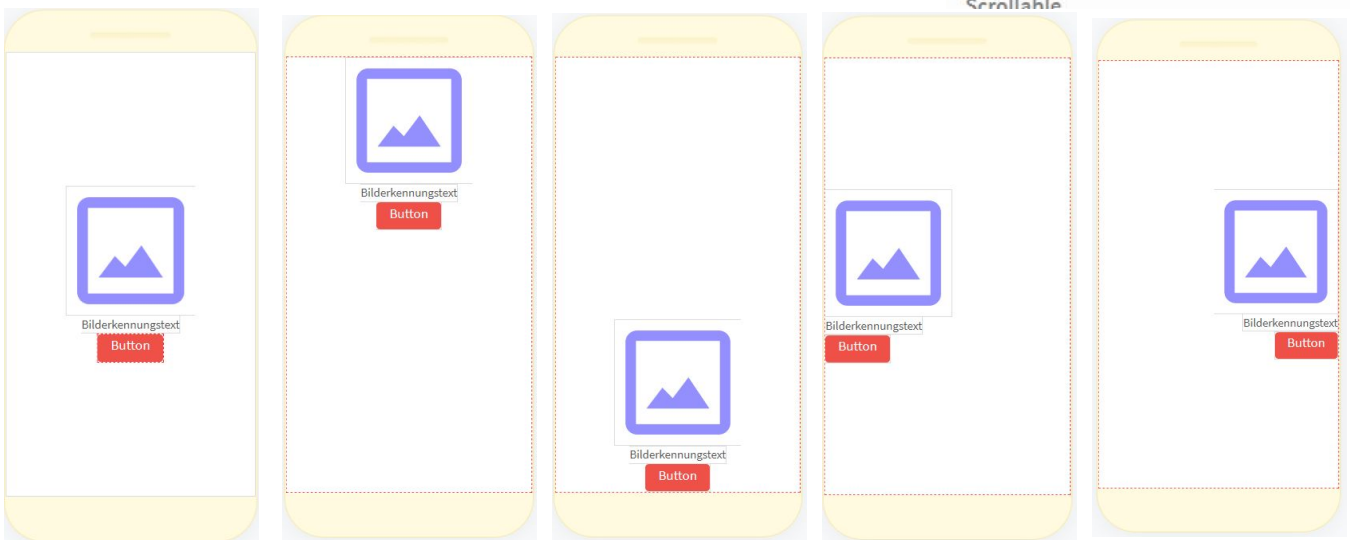
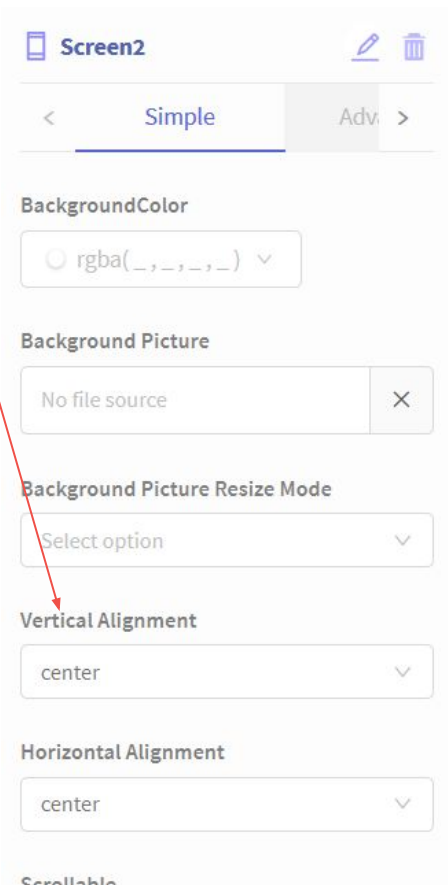


Das Beispiel verwendet einen Screen mit den Komponenten **Image**, **Label** und **Button**.

Die Anordnung der Elemente im Screen findet immer mit **allen** Elementen statt. Die Einstellung zur Anordnung findet man rechts in den Einstellungen.

Die Komponenten lassen sich auf zwei **Achsen**, der **X-** und **Y-Achse**, ausrichten.

Die Ausrichtung auf der X-Achse heißt **Horizontal Alignment (HA)**.
Die Ausrichtung auf der Y-Achse heißt **Vertical Alignment (VA)**.



VA: center
HR: center

VA: top
HR: center

VA: bottom
HR: center

VA: center
HR: left

VA: center
HR: left