



Zwischen Screens wechseln

Verwende einen **Navigator**:

1

- Top Tab Navigator
- Bottom Tab Navigator
- Stack Navigator
- Drawer Navigator

2



Du kannst mehrere Screens zu einem Navigator hinzufügen (Achte auf die **Einrückung!**)

Gib den Screens eine **Farbe**, damit du den Wechsel zwischen den Screens sehen kannst.

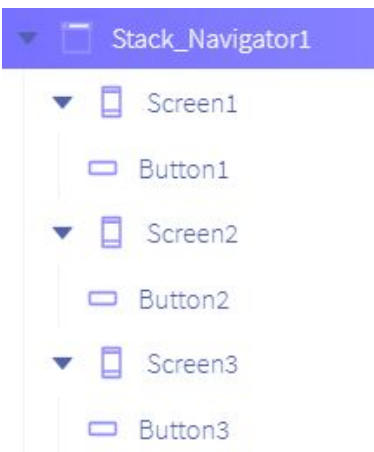
BackgroundColor

3

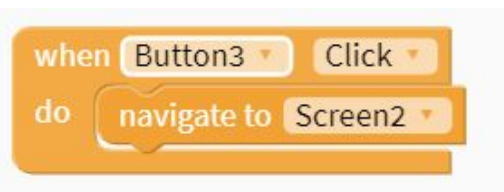
Beim **Stack Navigator** werden die Screens übereinander gelegt, du kannst nur den obersten Screen (der am "Stack" oben liegt) sehen:




Füge nun jedem Screen einen Button hinzu:



Die Buttons kannst du so **programmieren**, um zwischen den Screens zu **wechseln** (achte beim Programmieren darauf, welcher Screen gerade ausgewählt ist):

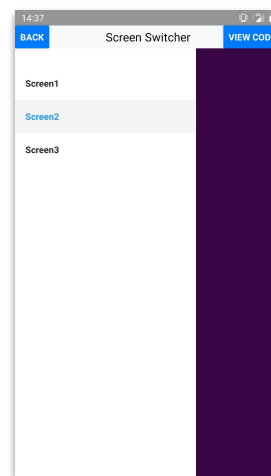


4




Stack Navigator

So sieht das dann aus. Mit jedem Klick auf den Button wird ein neuer Screen über den aktuellen gelegt. Mit dem Back-Button links oben kannst du zurücknavigieren.



Drawer Navigator



Bottom Tab Navigator